

Εξ Αποστάσεως Εκπαίδευση 6^ο Εσπερινό ΕΠΑΛ Θεσσαλονίκης

Απαντήσεις σε συχνές ερωτήσεις και γενικές οδηγίες

Σε ποια περίπτωση θα εφαρμοστεί η εξ αποστάσεως εκπαίδευση στο σχολείο μας;

Σύμφωνα με εγκύκλιο του υπουργείου παιδείας, κάθε σχολική μονάδα θα πρέπει να παρέχει σύγχρονη και ασύγχρονη εξ αποστάσεως εκπαίδευση:

1. Στους μαθητές/τριες τμημάτων σχολικών μονάδων ή ολόκληρων σχολικών μονάδων που τελούν σε καθεστώς προσωρινής αναστολής ή απαγόρευσης λειτουργίας, ως μέτρο για την αντιμετώπιση του κορωνοϊού COVID-19 και για όσο χρονικό διάστημα παραμένουν σε αυτό το καθεστώς.
2. Σε περίπτωση έκτακτου ή απρόβλεπτου γεγονότος, το οποίο καθιστά αδύνατη ή ιδιαίτερως δυσχερή τη διεξαγωγή της εκπαιδευτικής διαδικασίας σε τμήμα/ τμήματα σχολικής μονάδας ή σε ολόκληρη σχολική μονάδα, όπως, ενδεικτικά, η παρεμπόδιση από οποιοδήποτε φυσικό πρόσωπο της πρόσβασης των μαθητών/τριών και/ή εκπαιδευτικών στους χώρους της σχολικής μονάδας, οι σχολικές μονάδες πρωτοβάθμιας και δευτεροβάθμιας εκπαίδευσης υποχρεούνται να παρέχουν σύγχρονη εξ αποστάσεως εκπαίδευση, όπου τόσο οι μαθητές/τριες όσο και οι εκπαιδευτικοί συμμετέχουν αποκλειστικά εξ αποστάσεως στην εκπαιδευτική διαδικασία.

Τι είναι η Σύγχρονη Εκπαίδευση;

Η Σύγχρονη Εκπαίδευση (τηλεκπαίδευση) απαιτεί την ταυτόχρονη συμμετοχή των μαθητών και του εκπαιδευτικού. Η αλληλεπίδραση μεταξύ εκπαιδευτικού και μαθητών γίνεται σε «πραγματικό χρόνο» με τη βοήθεια κάποιας διαδικτυακής εφαρμογής. Για τα σχολεία, το Υπουργείο Παιδείας προτείνει την εφαρμογή webex. Για να παρακολουθήσετε ψηφιακά οποιοδήποτε μάθημα θα πρέπει να γνωρίζεται την ηλεκτρονική διεύθυνση (url) της ψηφιακής τάξης του εκπαιδευτικού και να «εισέλθετε» σε αυτήν την ημέρα και ώρα που θα παραδίδεται το μάθημα. Οδηγίες για τη χρήση της εφαρμογής webex θα βρείτε εδώ:

https://www.alfavita.gr/ekpaideysi/315926_ex-apostaseos-ekpaideysi-odigos-mathiti-gia-tisyndesi-me-tin-psifiaki-taxi

Τι είναι η Ασύγχρονη Εκπαίδευση;

Η Ασύγχρονη Εκπαίδευση δεν απαιτεί την ταυτόχρονη συμμετοχή των μαθητών και των εισηγητών. Οι μαθητές δεν είναι ανάγκη να βρίσκονται συγκεντρωμένοι την ίδια χρονική στιγμή. Αντίθετα, μπορούν να επιλέγουν μόνοι τους το χρονικό πλαίσιο και να συλλέγουν το εκπαιδευτικό υλικό σύμφωνα με αυτό. Για την ασύγχρονη εκπαίδευση χρησιμοποιούνται συνήθως οι ακόλουθες πλατφόρμες: e-me: <https://auth.e-me.edu.gr/> e-me οδηγίες για μαθητές

https://dschool.edu.gr/trainingmaterial/assets/LetsStartWith_eme_StepByStep_Guidelines4_Studentsv1.0-Mar2020.pdf

e-class: <https://eclass.sch.gr/> e-class οδηγίες για μαθητές:

<https://eclass.sch.gr/files/intro-student.pdf>

Για να αποκτήσετε πρόσβαση στο ψηφιακό υλικό κάποιου μαθήματος, θα πρέπει να γνωρίζετε την ηλεκτρονική διεύθυνση (url) της ασύγχρονης πλατφόρμας που χρησιμοποιεί ο εκάστοτε εκπαιδευτικός. Σε κάποιες περιπτώσεις ενδέχεται να απαιτείται από τους μαθητές να έχουν λογαριασμό στο Πανελλήνιο Σχολικό Δίκτυο (ΠΣΔ).

Σε περίπτωση που εφαρμοστεί η εξ αποστάσεως εκπαίδευση στο σχολείο μας, τότε θα γίνονται οι τηλεκπαιδεύσεις μέσω webex;

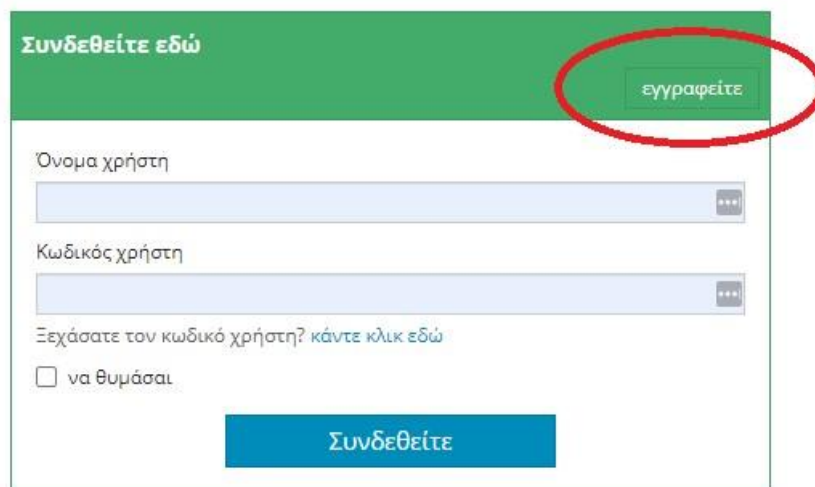
Οι τηλεκπαιδεύσεις θα γίνονται σύμφωνα με το τρέχον πρόγραμμα του σχολείου. Σε περίπτωση αλλαγών θα ενημερωθείτε με ανακοίνωση από την ιστοσελίδα του σχολείου.

Σε περίπτωση που εφαρμοστεί η εξ αποστάσεως εκπαίδευση στο σχολείο μας που θα βρω τις ηλεκτρονικές διευθύνσεις για το κάθε μάθημα;

Για την καλύτερη οργάνωση και επικοινωνία μαθητών και εκπαιδευτικών αναπτύχθηκε ειδική πλατφόρμα μέσω της οποίας οι μαθητές του σχολείου θα έχουν πρόσβαση σε πληροφορίες και ηλεκτρονικές διευθύνσεις σχετικές με την εξ αποστάσεως εκπαίδευση για κάθε μάθημα. Για να εισέλθετε στην πλατφόρμα ακολουθήστε τον σύνδεσμο:

<https://6epal-esp-thess.gr/6epal/index.php>

Για να κάνετε εγγραφή στην πλατφόρμα πατήστε το κουμπί **εγγραφείτε**:



Συνδεθείτε εδώ

εγγραφείτε

Όνομα χρήστη

Κωδικός χρήστη

Ξεχάσατε τον κωδικό χρήστη? κάντε κλικ εδώ

να θυμάσαι

Συνδεθείτε

Στη συνέχεια, συμπληρώστε την φόρμα εγγραφής και πατήστε το κουμπί **εγγραφείτε**. Σε αυτή τη φάση δεν μπορούν να γραφτούν μαθητές που έκαναν εκπρόθεσμη αίτηση εγγραφής (Δ Φάση).

Κάντε κλικ εδώ!

Όνομα χρήστη

Κωδικός χρήστη

Επιβεβαίωση κωδικού πρόσβασης

Ηλεκτρονική Διεύθυνση

Ομάδα

Εάν επιλέξετε να εγγραφείτε σε μια ομάδα που σημειώνονται με αστερίσκο (*), δεν θα είστε σε θέση να συνδεθείτε μέχρι να λάβετε την έγκριση από το διαχειριστή. Θα λάβετε ένα μήνυμα ηλεκτρονικού ταχυδρομείου όταν έχουν εγκριθεί.

Επώνυμο

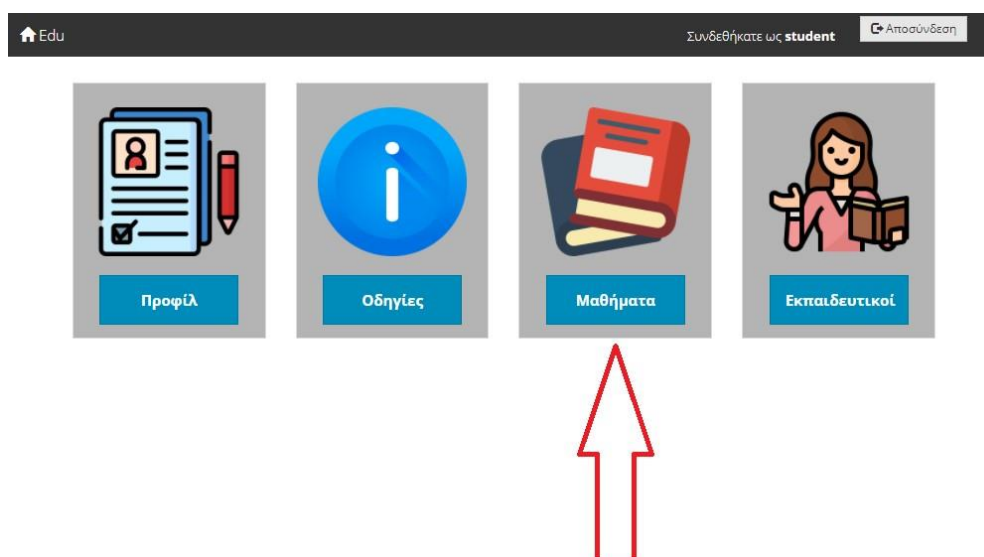
Όνομα

Πατρώνυμο

Τηλέφωνο

εγγραφείτε

Μόλις εισέλθετε στην εφαρμογή μπορείτε να βρείτε τις πληροφορίες για τα μαθήματα της τάξης σας πατώντας στο κουμπί μαθήματα.

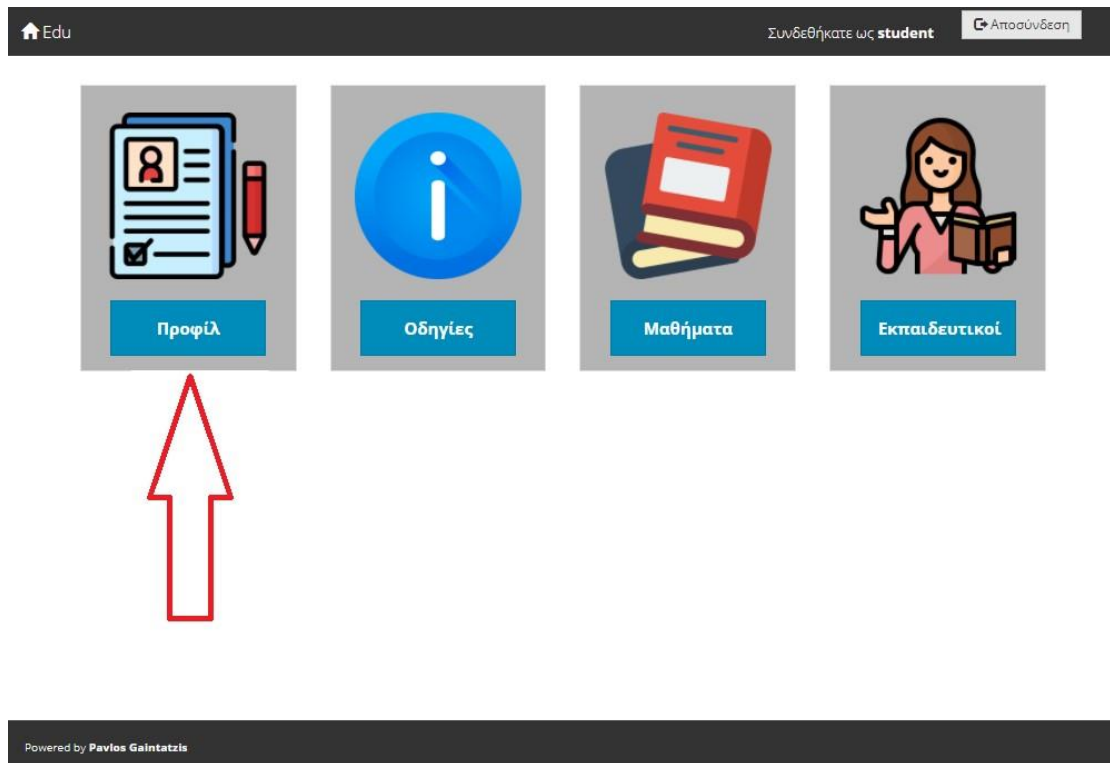


Πώς μπορώ να δημιουργήσω λογαριασμό στο Πανελλήνιο Σχολικό Δίκτυο;

Αν δεν έχετε ήδη λογαριασμό στο Πανελλήνιο Σχολικό Δίκτυο μπορείτε να δημιουργήσετε από τον σύνδεσμο:

<https://register.sch.gr/students/>

Για να ολοκληρώσετε τη δημιουργία λογαριασμού θα πρέπει να εισάγετε τον αριθμό μητρώου μαθητή (ΑΜ). Σε περίπτωση που δεν γνωρίζετε τον ΑΜ σας, μπορείτε να τον βρείτε από την πλατφόρμα του σχολείου πατώντας το κουμπί προφίλ.



The screenshot displays the top navigation bar of the Edu platform. On the left, there is a home icon and the text 'Edu'. On the right, it says 'Συνδεθήκατε ως student' and 'Αποσύνδεση'. Below the navigation bar, there are four main menu items, each with an icon and a label in a blue box: 'Προφίλ' (Profile) with a document and pencil icon, 'Οδηγίες' (Instructions) with an information icon, 'Μαθήματα' (Subjects) with a book icon, and 'Εκπαιδευτικοί' (Teachers) with a teacher icon. A large red arrow points upwards to the 'Προφίλ' button. At the bottom of the page, there is a footer that reads 'Powered by Pavlos Gaintatzis'.